

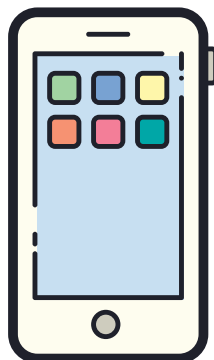

Geometrijske slikovnice

Siniša Režek, prof. savjetnik

Marija Zubec, uč. savjetnica



Od točke do crte



PRČA O

PRADWOKUTNIKU





DJECA SU SJEDILA U SOBI I PROMATRALA ŠTAPIĆE RAZLIČITIH DULJINA. ŠTO BI MOGLI NAPRAVITI S NJIMA?



**POČELI SU SLAGATI ŠTAPIĆE NA PODU. POKUŠAVALI SU IH
POSLOŽITI U RAZLIČITE OBLIKE.**



NAKON NEKOG VREMENA ZBUNJENO SU GLEDALI U ŠTAPIĆE. NISU IMALI IDEJU ŠTO BI DALJE MOGLI NAPRAVITI S NJIMA.




**IZNENADA IM SINU JEDNA IDEJA!
"ZAŠTO NE BISMO NAPRAVILI NOVI OBLIK?"**




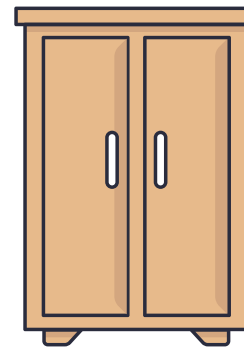





POČELI SU SLAGATI ŠTAPIĆE U OBLIK PRAVOKUTNIKA. DVIJE DUGE STRANE I DVIJE KRAĆE STRANE SPOJILE SU SE U SAVRŠEN PRAVOKUTNIK.



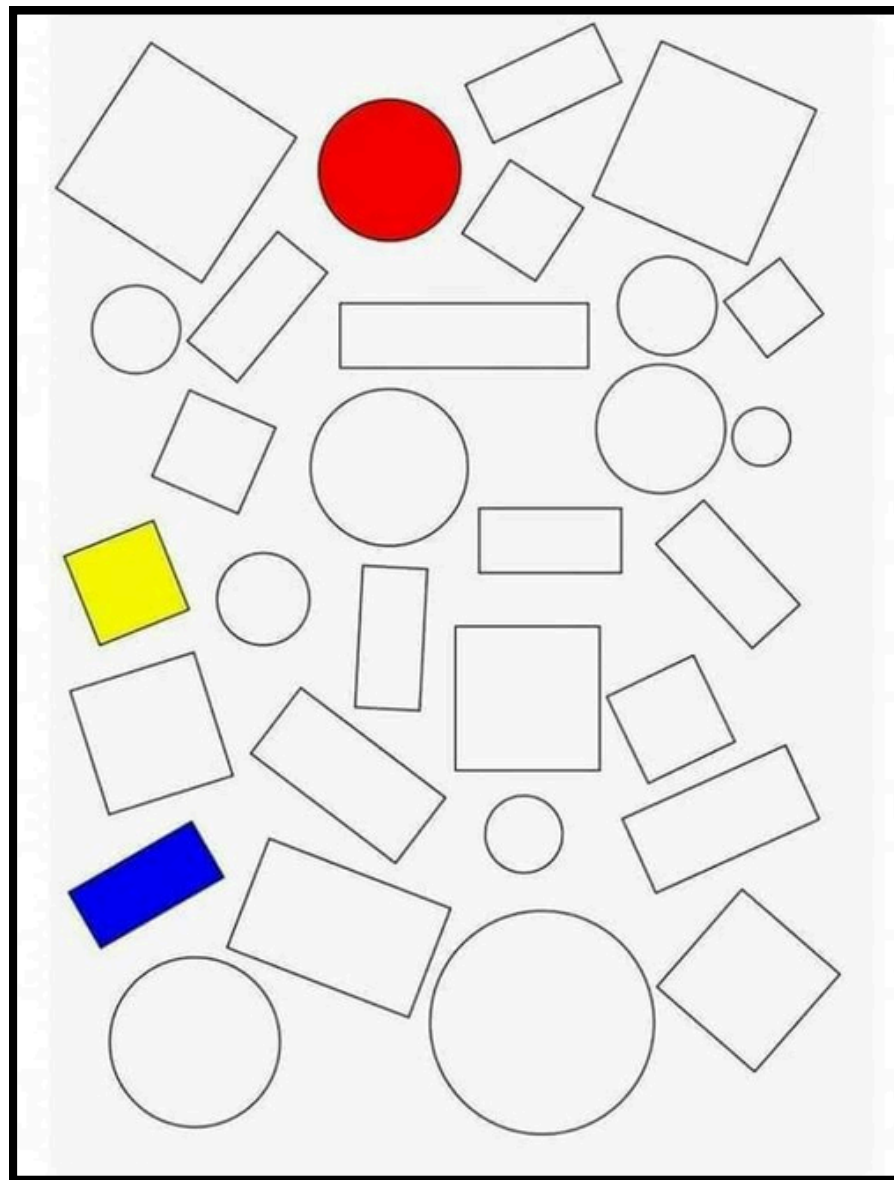
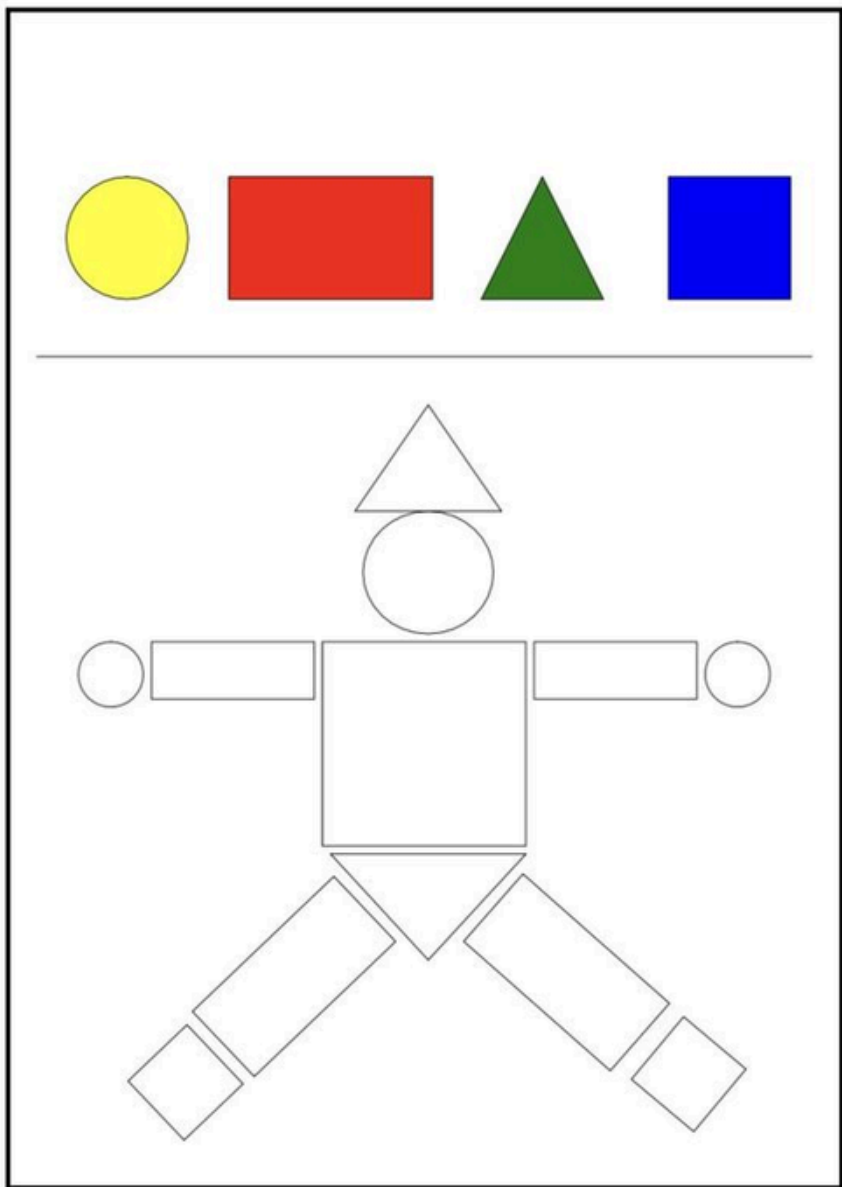
NASTAVILI SU SLAGATI RAZLIČITE OBLIKE OD PRAVOKUTNIKA SLOŽENIH OD ŠTAPIĆA. BILO JE ZABAVNO STVARATI NOVE OBLIKE!



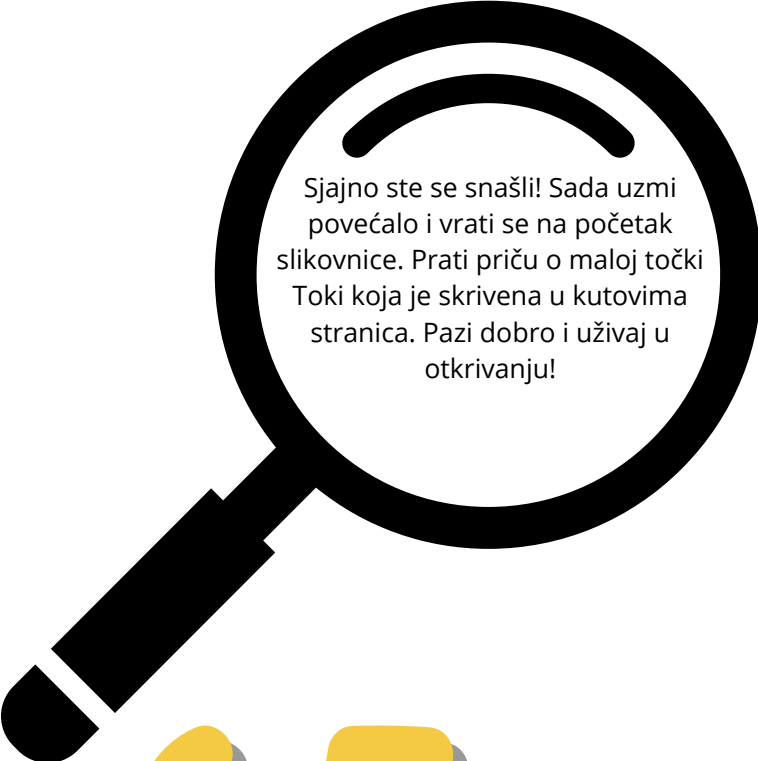
POGLEDAJTE SVE OVE OBLIKE! SVAKI JE U DRUGOJ BOJI. MOŽETE LI PRONAĆI PRAVOKUTNIK? KOJE JE BOJE PRAVOKUTNIK?



PRAVOKUTNICI SU SVUDA OKO NAS! MOŽEŠ LI PRONAĆI I IMENOVATI SVE STVARI KOJE SU U OBLIKU PRAVOKUTNIKA?



OBOJI LIKOVE ONOM BOJOM KOJOM SU OBOJANI NA PREDLOŠKU



Sjajno ste se snašli! Sada uzmi povećalo i vrati se na početak slikovnice. Prati priču o maloj točki Toki koja je skrivena u kutovima stranica. Pazi dobro i uživaj u otkrivanju!

**VRATI SE
NA POČETAK!**

Geometrijske slikovnice

Hvala na pažnji!

srezek@gmail.com

marija.zubec1@skole.hr

